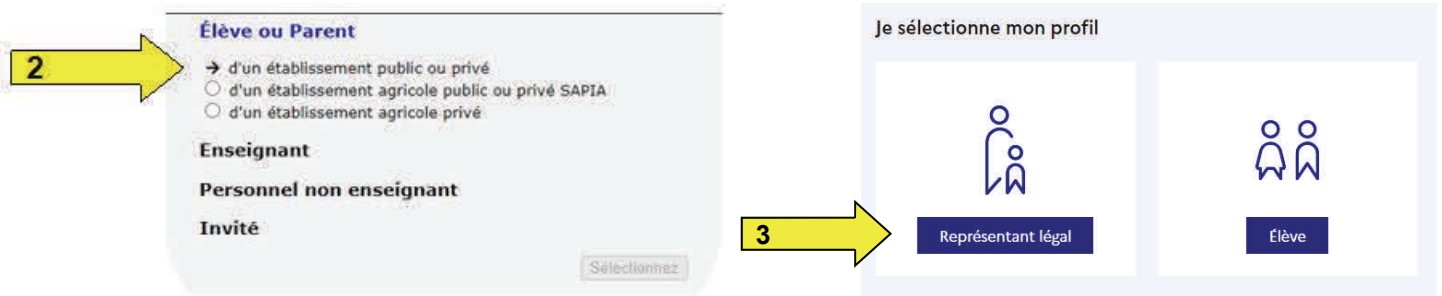
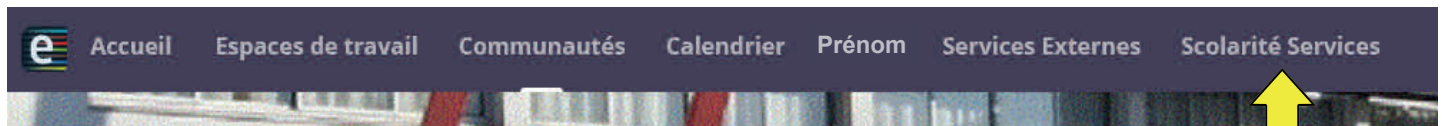


Je me connecte sur mon compte PARENT



Une fois connecté
Je vais dans le menu « scolarité service » (4)

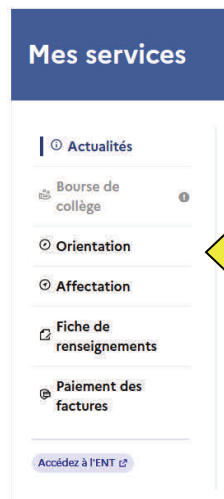


*Ensuite Dans mes services (5)
Et je choisis l'enfant concerné
par la procédure d'orientation (6)*

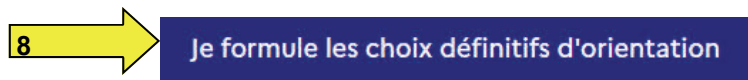


*Ici s'affiche dans chaque cercle
les initiales de vos enfants scolarisés
dans le secondaire
Je clique sur l'enfant concerné*

Menu « orientation » (7)



*Et
le bouton
« je formule les choix définitif d'orientation »
(8)*



*Et bouton
« Ajouter un choix définitif »
(9)*



→ Rang 1

Les champs suivis d'une étoile sont obligatoires.

Veuillez sélectionner une voie d'orientation : (*)

2^{de} générale et technologique ou 2^{de} STHR
STHR : Sciences et Technologies de l'Hôtellerie et de la Restauration

2^{de} professionnelle

1^{re} année de CAP

Annuler

Valider

Ensuite je fais
mon choix numéro 1
(10)

Et je valide (11)



Vous devez valider vos choix définitifs afin qu'ils soient pris en compte.

Vous devez obligatoirement saisir une voie d'orientation.

Vous pouvez en saisir jusqu'à 3.

Leur ordre d'affichage correspond à votre ordre de préférence.

Je peux éventuellement
Ajouter d'autre choix

En ajoutant une intention
(12)

Et modifier
l'ordre de préférence
de mes choix
(13)

Rang 1

2^{de} générale et technologique ou 2^{de} STHR

Rang 2

2^{de} professionnelle

+ Ajouter un choix définitif

Annuler

Valider les choix définitifs

Sans oublier de valider
mes modifications
(14)

Mes services

Prénom N.



A.T

Actualités

Bourse de
collège

Orientation

Affectation

Fiche de
renseignements

Paiement des
factures

Accédez à l'ENT

Affectation

Votre enfant doit choisir son parcours de formation après la classe de 3^e. Ce palier d'orientation comprend deux démarches complémentaires :

Le dialogue d'orientation

Avec l'équipe pédagogique de l'établissement fréquenté, vous exprimez vos choix vers une voie générale ou professionnelle dans le service en ligne Orientation.

La demande d'affectation

Dans le service en ligne affectation, vous consultez les formations proposées par les établissements d'accueil et vous indiquez vos choix par ordre de préférence.

Poursuivre vers le service en ligne Affectation

Vous pourrez :

(15)

**Je dois ensuite choisir
les établissements
dans lesquels
je souhaite postuler**

**Attention l'affectation ne sera
pas automatique.
Des établissements effectuent
des sélections sur étude
des dossiers scolaires**

CHOISIR SON AFFECTATION

DEMANDER UNE FORMATION ET UN ÉTABLISSEMENT APRÈS LA 3^E

MES LYCÉES DE SECTEUR
Vous envisagez un cursus en seconde générale et technologique ?

LES FORMATIONS PROFESSIONNELLES
Vous envisagez un cursus en seconde professionnelle ou une première année de CAP dans votre académie ?

Accédez aux offres de formation proposées dans Affelnet par les lycées, les CFA, les établissements maritimes et agricoles en France.

QUOI
formation, établissement ou mots-clés
Exemple : cap cuisine

OÙ
ville ou département
Exemple : nantes

RECHERCHER 16

Au moins un des deux champs « QUOI » et « OÙ » doit être renseigné.

Ensuite je fais Mes recherches d'établissement (10)

« MES LYCEES DE SECTEUR » Me permettra de trouver directement tous les lycées de l'agglomération des Sables d'Olonne

Après avoir trouvé mon établissement et ma formation (17)

Je peux l'ajouter à mes demandes (18)

Eventuellement l'enlever

Ce bouton apparaitra

RETIRER DE MES DEMANDES

Et consulter et modifier l'ordre de mes choix (19)

CHOISIR SON AFFECTATION

DEMANDER UNE FORMATION ET UN ÉTABLISSEMENT APRÈS LA 3^E

Au moins un des deux champs « QUOI » et « OÙ » doit être renseigné.

QUOI formation, établissement OÙ les sables d'olonne RECHERCHER FILTRES AVANCÉS

Académie Département Type de formation Public/Privé

Statut Autres Établissements proposant un internet

LYCÉE(S) DE SECTEUR (5) OFFRE(S) DE FORMATION (22)

classe de 2de professionnelle métiers de la gestion administrative, du transport et de la logistique 17

classe de 2de professionnelle métiers de la maintenance des matériels et des véhicules

CLASSE DE SECONDE GÉNÉRALE ET TECHNOLOGIQUE - SECTION INTERNATIONALE AMÉRICAINE 18

AJOUTER À MES DEMANDES

RETIRER DE MES DEMANDES

INFORMATIONS PLAN

IMPORTANT

Voir et valider les demandes 19

CHOISIR SON AFFECTATION

DEMANDER UNE FORMATION ET UN ÉTABLISSEMENT APRÈS LA 3^E

LES DEMANDES DE NOM PRENOM

- RANG 1: CLASSE DE SECONDE GÉNÉRALE ET TECHNOLOGIQUE - SECTION INTERNATIONALE AMÉRICAINE 20
 - RANG 2: BAC PRO ANIMATION-ENFANCE ET PERSONNES ÂGÉES 21
 - RANG 3: CLASSE DE 2DE PROFESSIONNELLE MÉTIERS DE LA RELATION CLIENT 22
- Retour à la page d'accueil 22
- Ajouter d'autres demandes
- Vous devez enregistrer vos demandes pour que la sélection soit prise en compte.
- VALIDER LES DEMANDES 23
- Modifier les demandes
- TÉLÉCHARGER LE RÉCAPITULATIF 25
- Je donne mon avis

(20) supprimer un choix (21) changer l'ordre (22) Effectuer une autre recherche

(23) Sans oublier de valider mes modifications

(24) Ensuite ENREGISTRER une seconde fois

(vous pouvez modifier jusqu'au 30 mai) (25) Pour enregistrer un récapitulatif en pdf

C'est le bouton (26) sur votre page d'accueil de l'affectation qui vous permet de consulter et modifier vos choix

Vous êtes sur le point d'enregistrer vos demandes. Vous pouvez les modifier jusqu'au 30 mai 2023. A partir de cette date, elles prendront définitives.

ENREGISTRER ANNULER

1 26